

# CanGir

## El càncer a Girona 2010-12

### Projeccions de la incidència 2017

# Sistemes d'informació del Càncer a Catalunya



Mortalitat: Registre de Mortalitat (1975)

Incidència: Registres poblacionals

-Registre de Tarragona (1980)

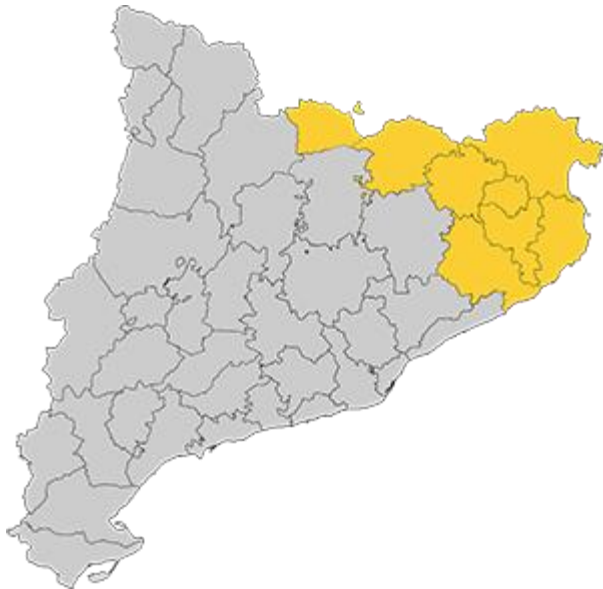
-Registre de Girona (1994)

Característiques clíniques: Registres hospitalaris

# Unitat d'Epidemiologia i Registre de Càncer de Girona



Cancer Incidence in Five Continents  
Estàndard de Qualitat



El Càncer a Catalunya

El Càncer a Girona

# Estadística del Càncer a Girona

Any 2017

CanGir 2010-2012

# CanGir

- . Estadística poblacional del Càncer a les comarques de Girona
- . Periodicitat: Cinquena edició.
- . Format electrònic: pdf
- . Adreces web: ico i observatori de salut de catalunya
- . Contacte: [rcgirona@iconcologia.net](mailto:rcgirona@iconcologia.net)



# CanGir

Incidència

Mortalitat

Supervivència

Tendències

Projeccions

Indicadors de qualitat

Dades demogràfiques

Mètode de treball del Registre Poblacional



# Estadística del Càncer, 2017

Estimacions del nous casos i de defuncions per càncer per l'any 2017  
Dades per a les comarques de Girona

CanGir 2010-12.

Incidència (nous casos) i mortalitat, obtingudes per 2010-2012  
Tendències evolutives des de 1994. Projeccions  
Probabilitat de sobreviure al càncer 5 anys, períodes 2005 -2007

CanGir  
El càncer a Girona 2010-12  
Projeccions de la incidència 2017

NFS, Novembre 2016



Generalitat de Catalunya  
Departament de Salut

Pla Director  
d'Oncologia

ICO  
Institut Català d'Oncologia

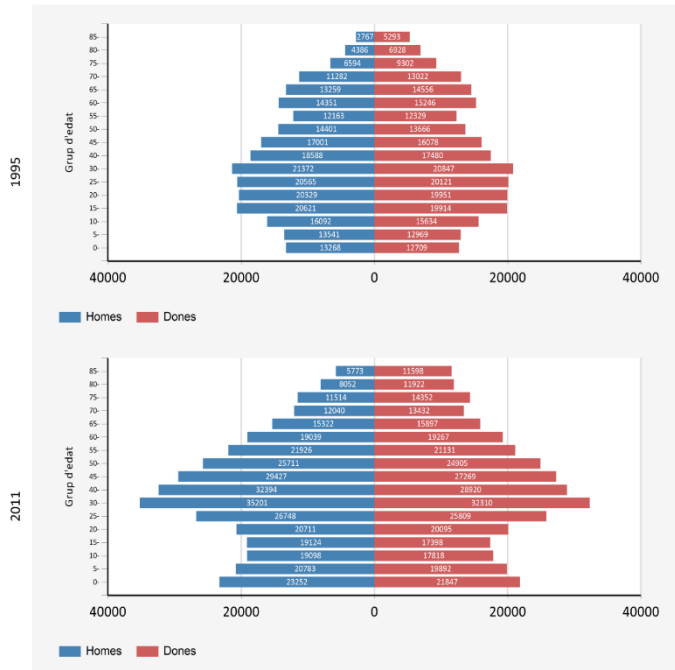


# Estadística del Càncer, 2017

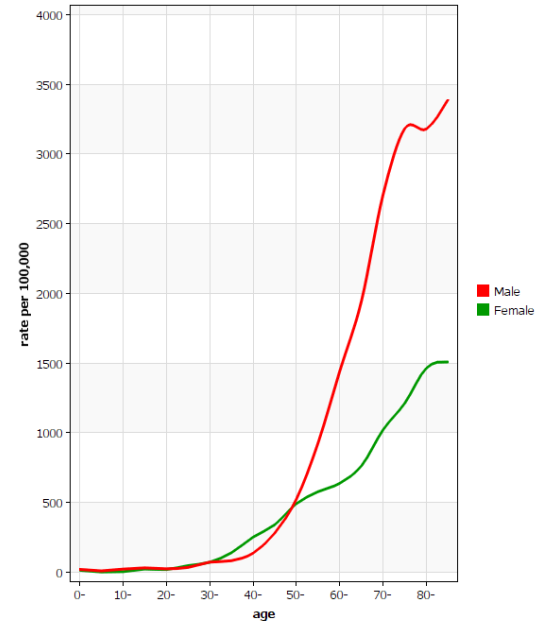
Població resident a les comarques de Girona

Població any 2011: 756.810 habitants

Població any 2017: 740.252 habitants (idescat)



Spain, Girona (2005-2007)  
All sites but non-melanoma skin



International Agency for Research on Cancer (IARC) - 31.1.2017



# CanGir

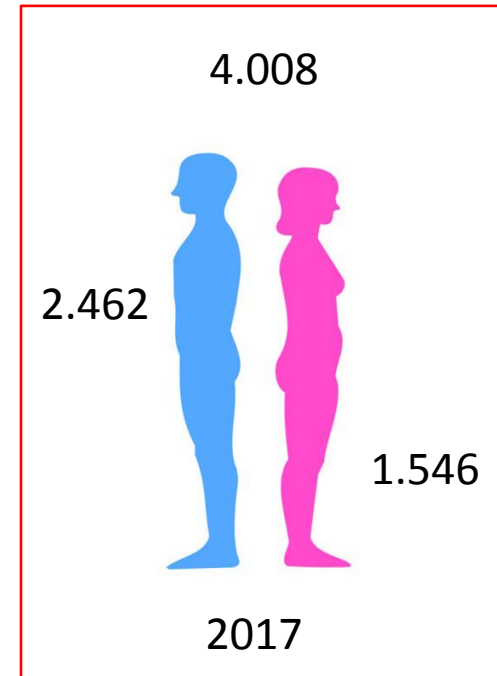
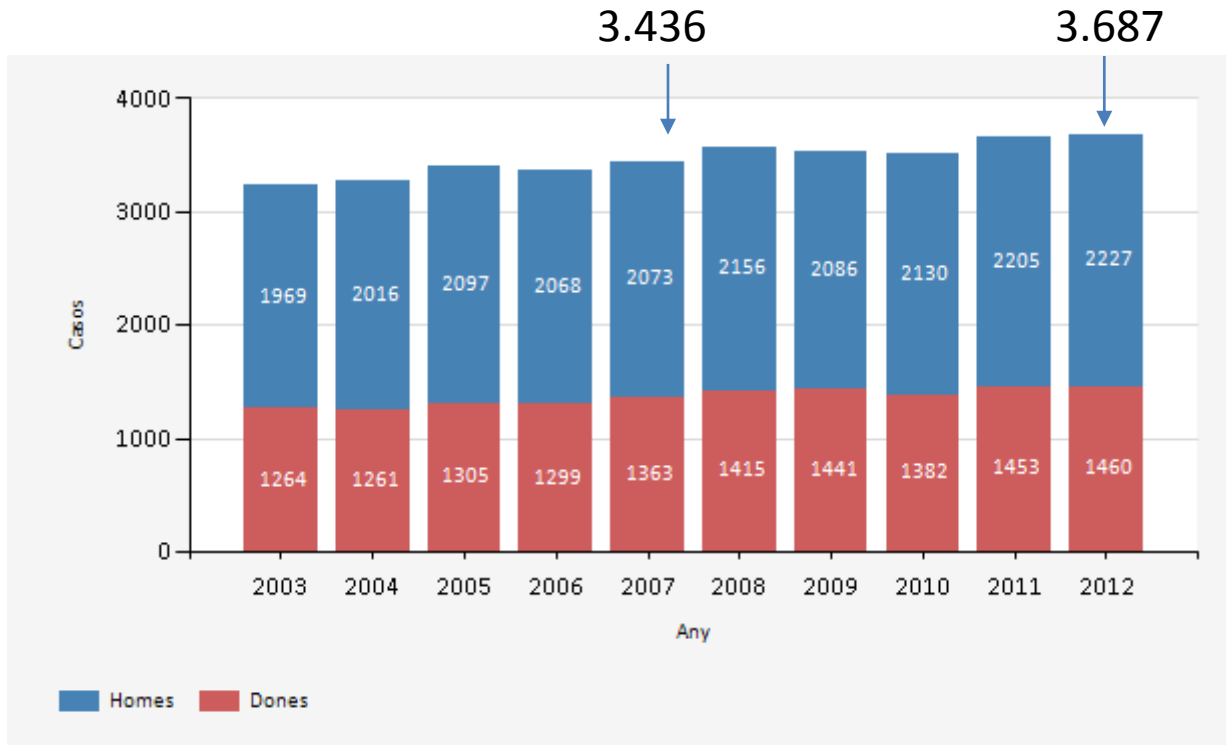
## El càncer a Girona 2010-12 Projeccions de la incidència 2017

### Incidència



# Estadística del Càncer, 2017

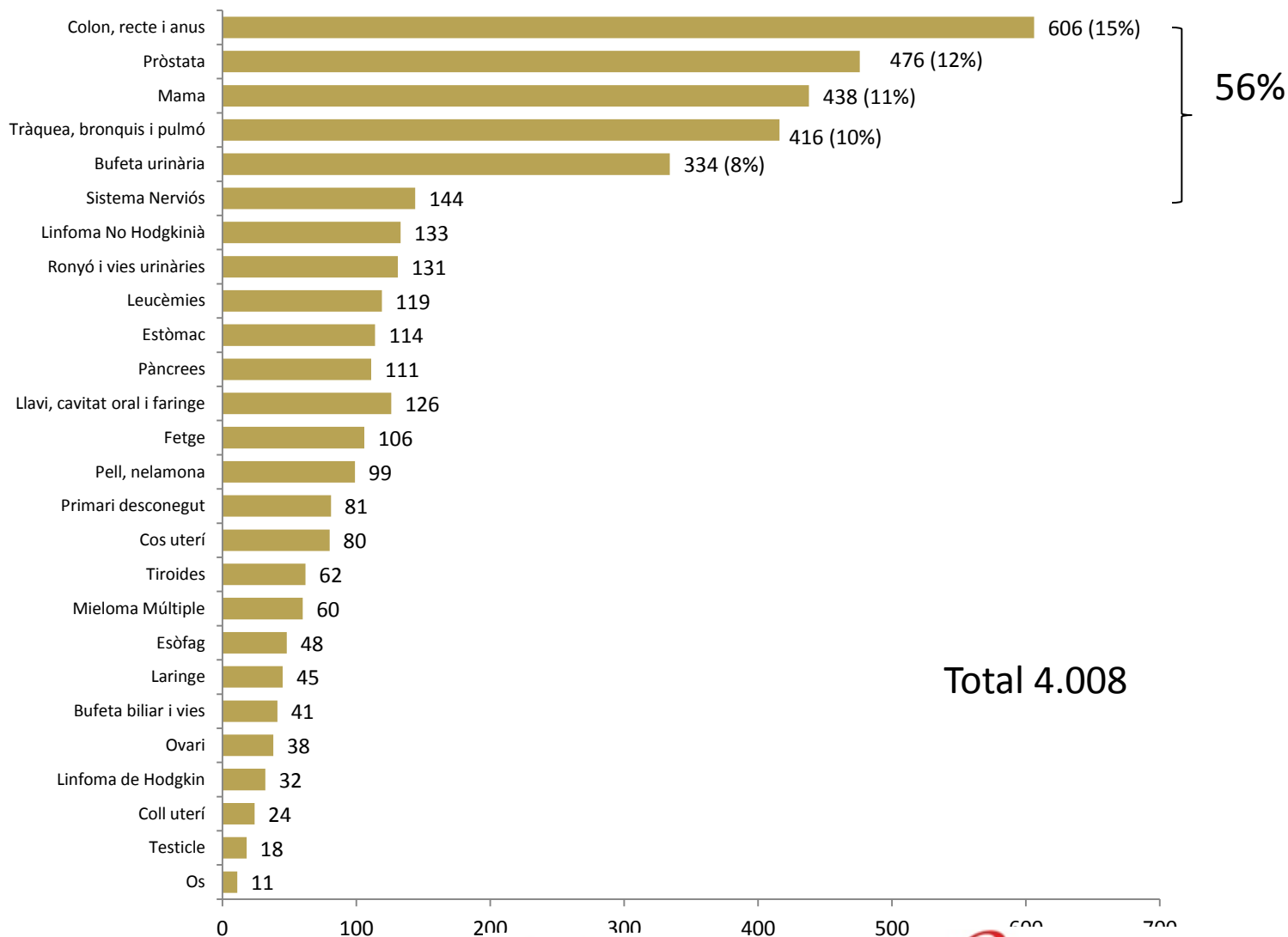
## Evolució del nombre de casos incidents



Augment del nombre total de casos per canvis estructurals població

# Nombre estimat de casos de càncer incidents a Girona l'any 2017.


## Homes i Dones



# Els 10 tumors més diagnosticats (incidents) a Girona, 2017

## Homes ( 2.462 )

	N	%
Pròstata	476	19,3
Colon, recte i anus	370	15,0
Tràquea, bronquis i pulmó	327	13,3
Bufeta urinària, total	281	11,4
Ronyó i vies urinàries	92	3,7
Llavi, cavitat oral i faringe	91	3,7
Fetge	80	3,2
Linfoma No Hodgkinià	74	3,0
Leucèmies	70	2,8
Estòmac	67	2,7



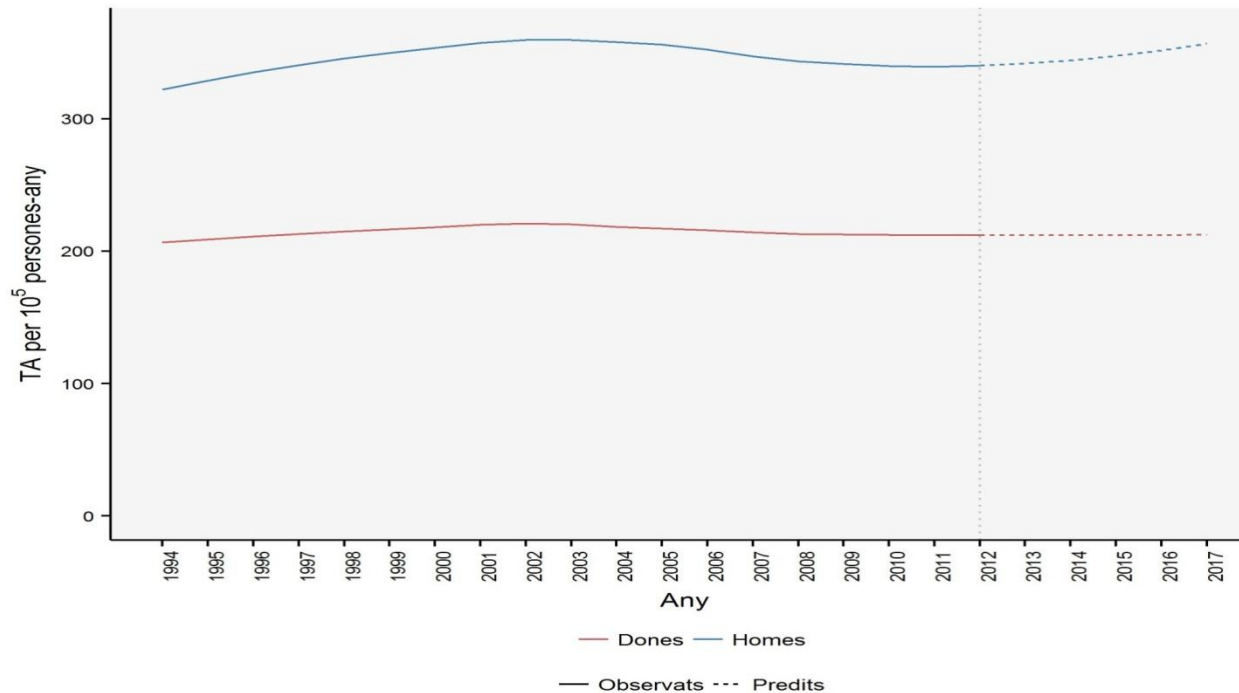

## Dones ( 1.546 )

	N	%
Mama	430	27,8
Colon, recte i anus	236	15,3
Tràquea, bronquis i pulmó	89	5,8
Sistema Nerviós, total	81	5,2
Cos uterí	80	5,2
Linfoma No Hodgkinià	59	3,8
Bufeta urinària	53	3,4
Tiroides	50	3,2
Leucèmies	49	3,2
Estòmac	47	3,0

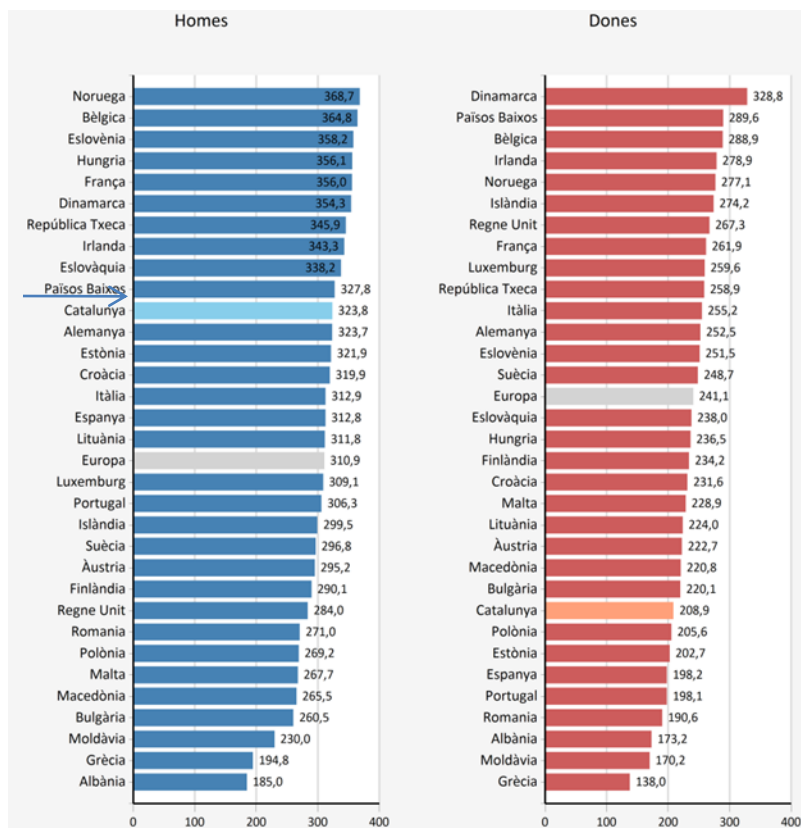



# Tendències 1994-2012. Projeccions fins 2017

## Taxa d'Incidència Ajustada (M)



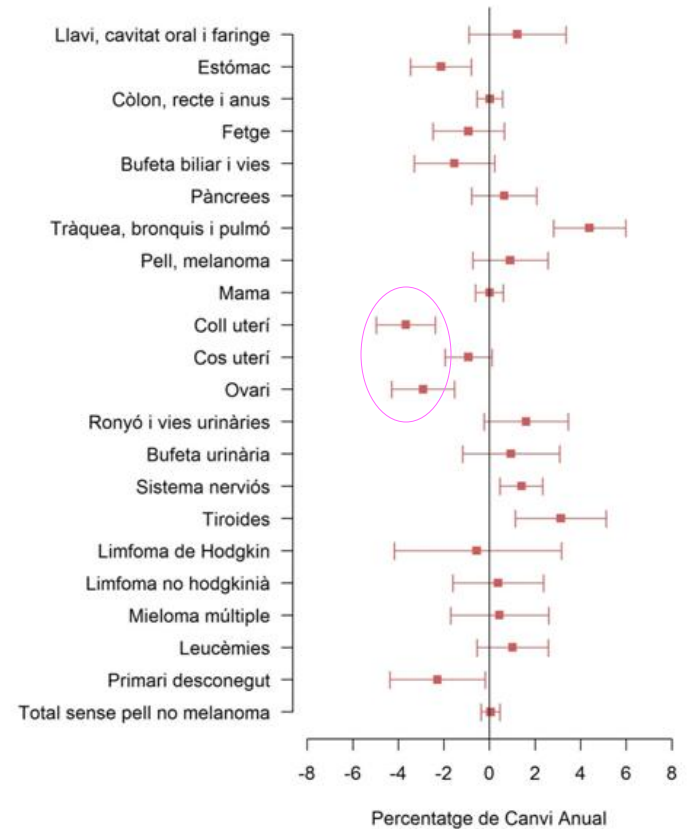

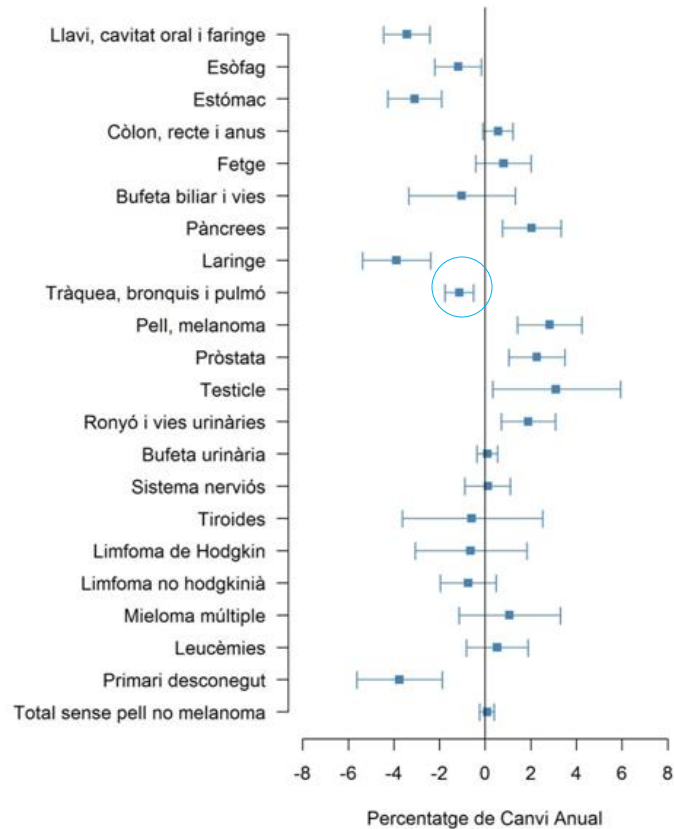
# Comparativa de la incidència de càncer global respecte Europa





# Tendències 1994-2012

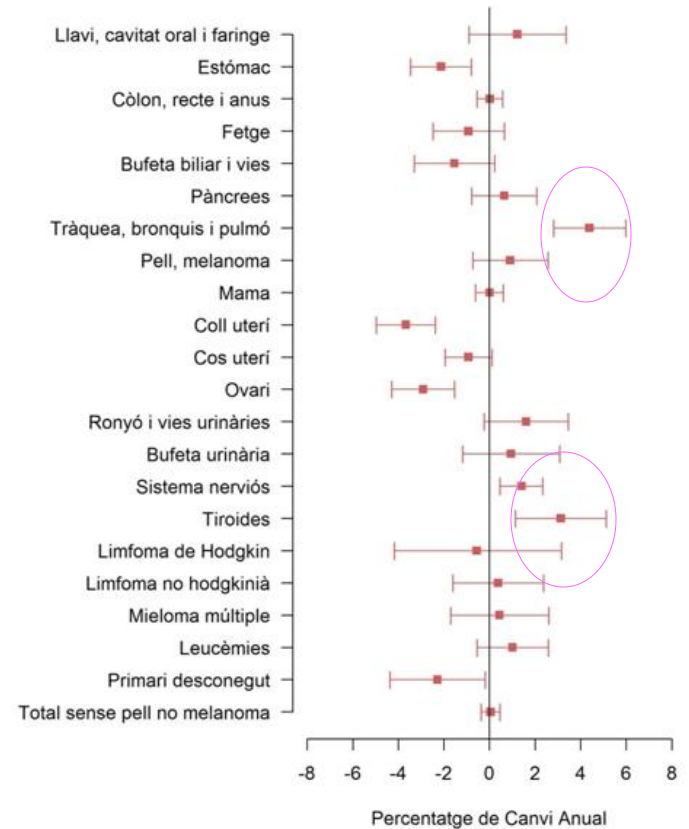
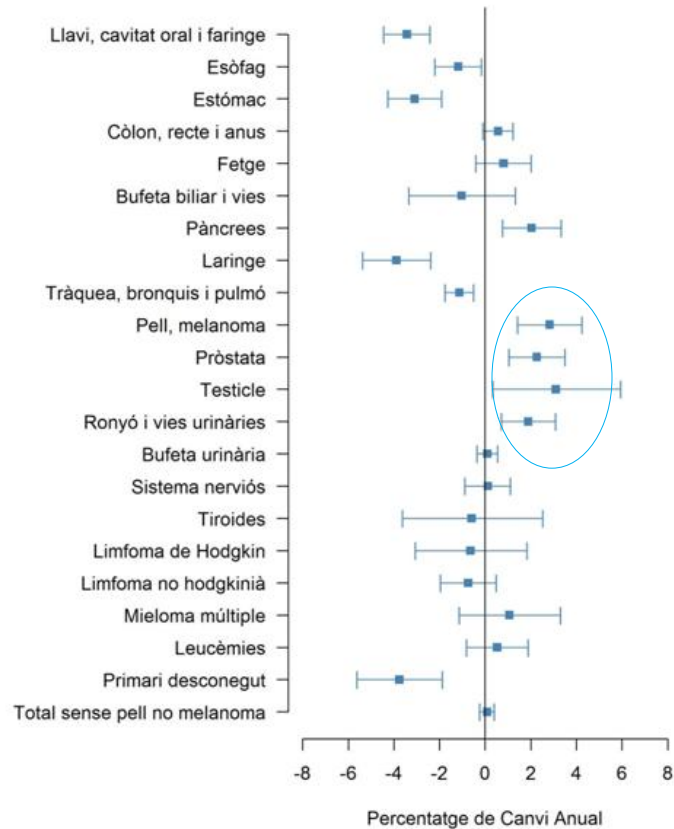
## Estimació del canvi anual de la Incidència





# Tendències 1994-2012

## Estimació del canvi anual de la Incidència



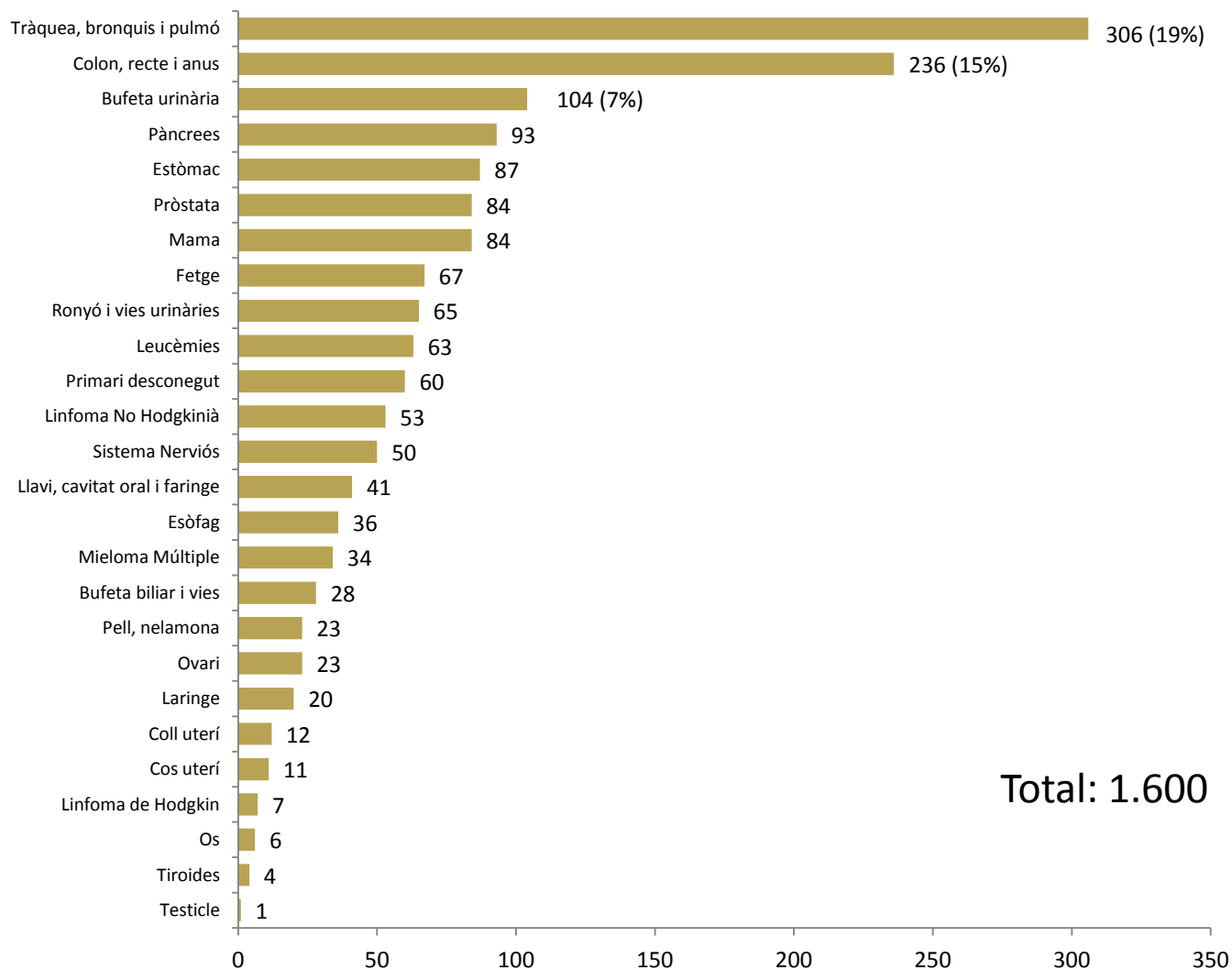


# CanGir

## El càncer a Girona 2010-12 Projeccions de la incidència 2017

### Mortalitat


# Nombre estimat de defuncions per Càncer a Girona l'any 2017. Homes i Dones



# Les 10 principals causes de mortalitat per càncer a Girona per l'any 2017

## Homes (1.021)

	N	%
Tràquea, bronquis i pulmó	248	24
Colon, recte i anus	153	15
Pròstata	84	8
Bufeta urinària	82	8
Pàncrees	51	5
Estòmac	50	5
Ronyó i vies urinàries	46	5
Fetge	45	4
Leucèmies	35	3
Primari desconegut	32	3



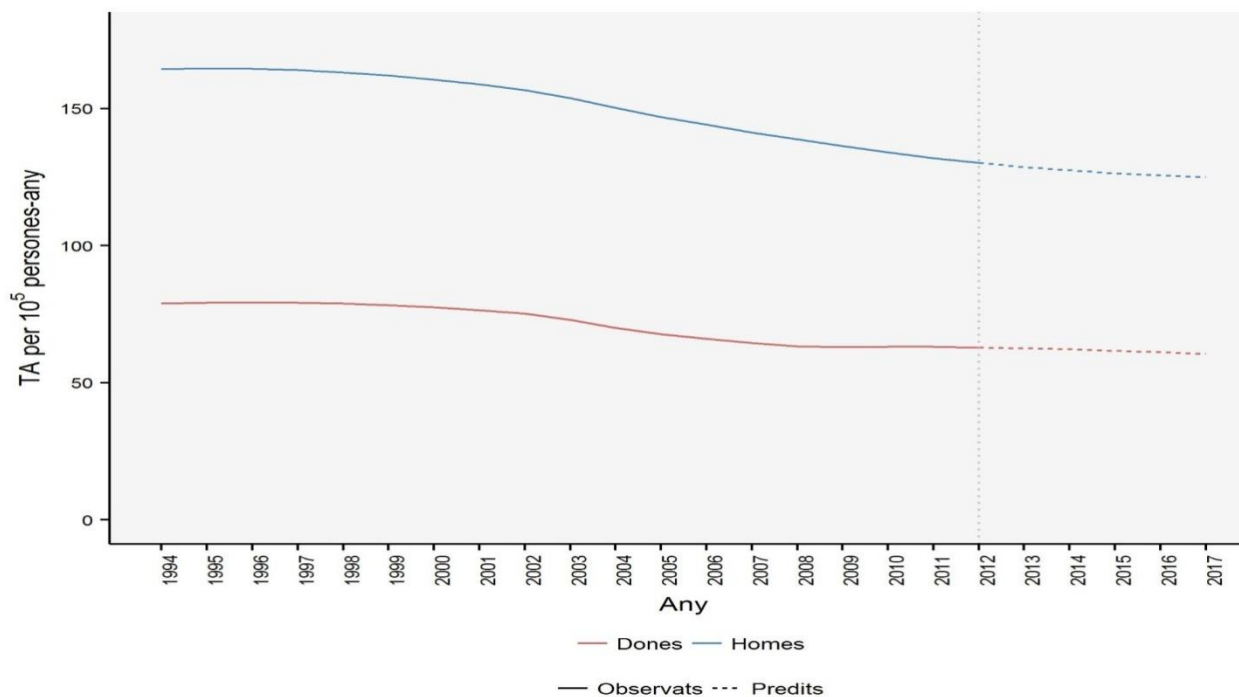

## Dones (579)

	N	%
Colon, recte i anus	83	14
Mama	82	14
Tràquea, bronquis i pulmó	58	10
Pàncrees	42	7
Estòmac	37	6
Primari desconegut	28	5
Leucèmies	28	5
Sistema Nerviós	26	4
Linfoma No Hodgkinià	26	4
Ovari	23	4

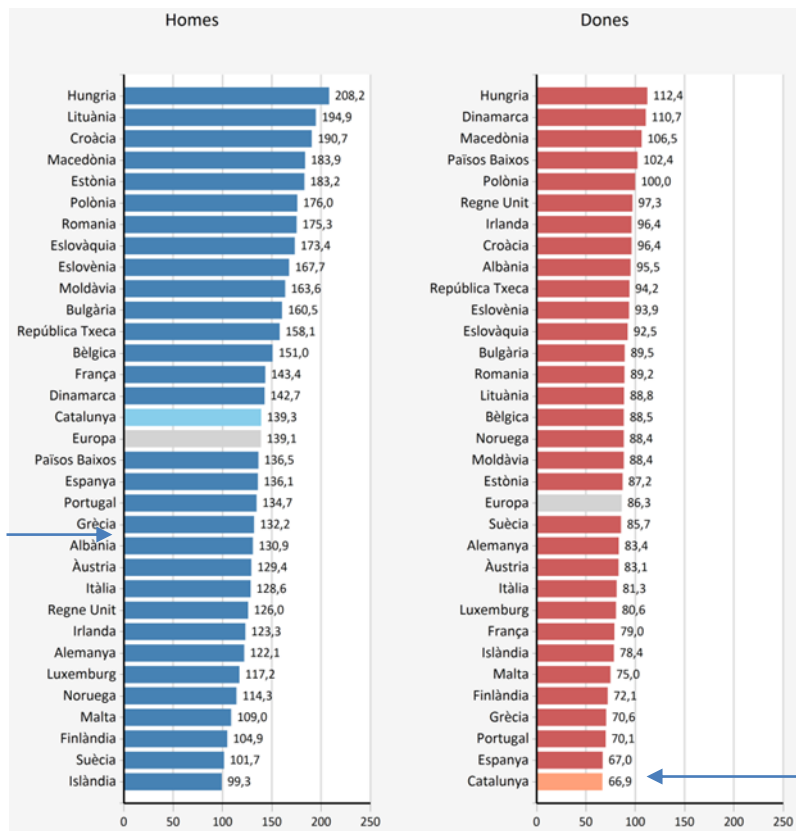


## Tendències 1994-2012. Projeccions fins 2017

### Taxa de Mortalitat Ajustada (W)



# Comparativa de la mortalitat de càncer global respecte Europa

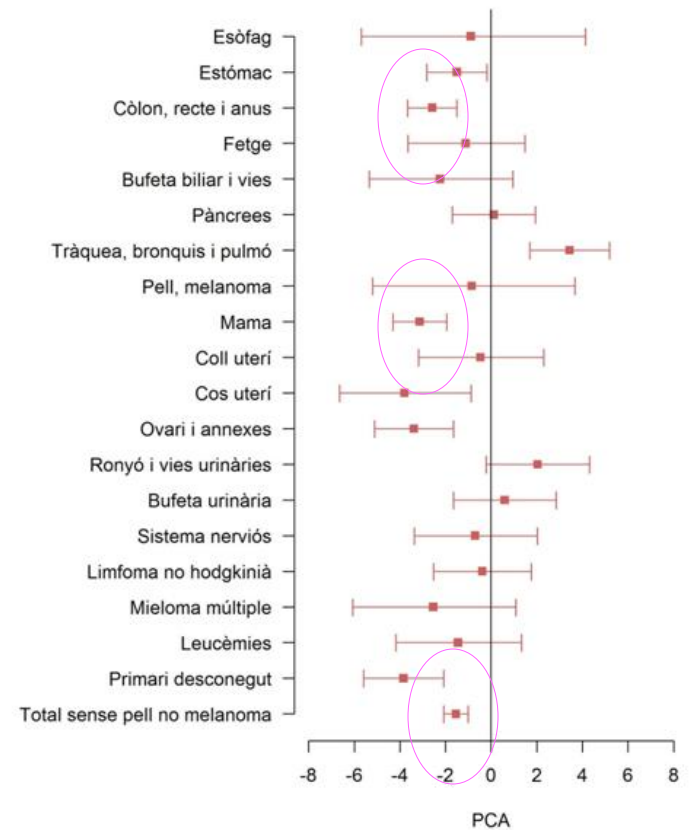

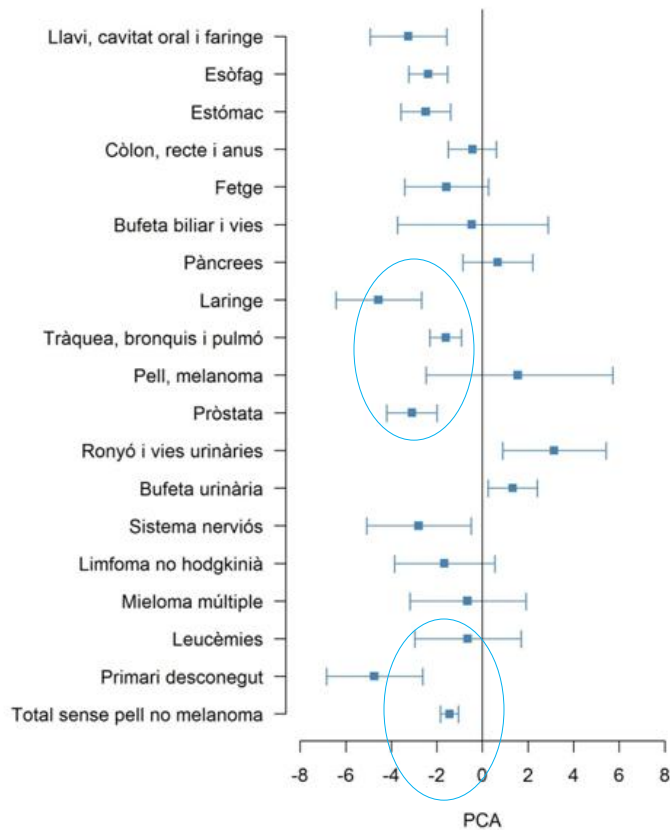


Globocan 2012 – WHO Cancer Mortality database



# Tendències 1994-2012

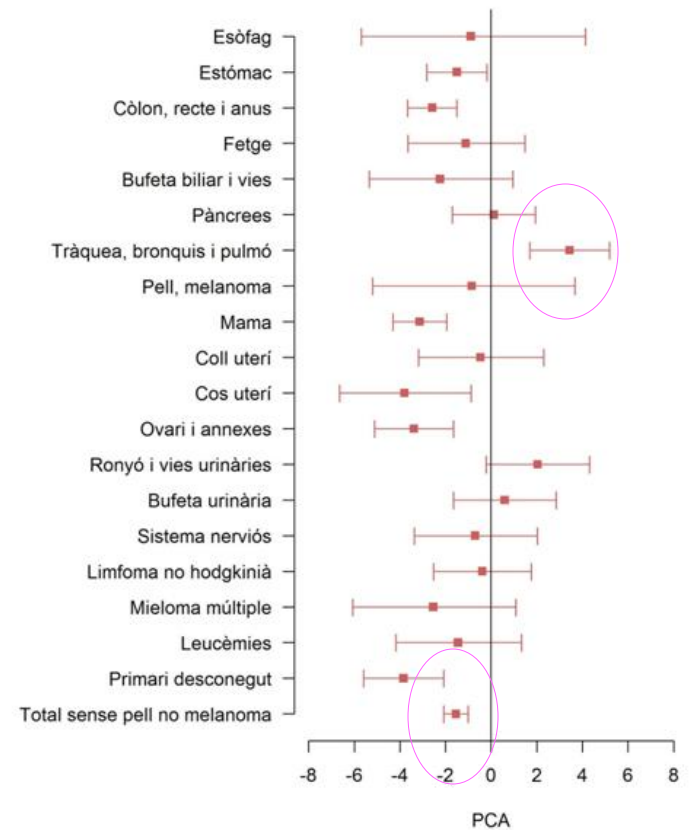

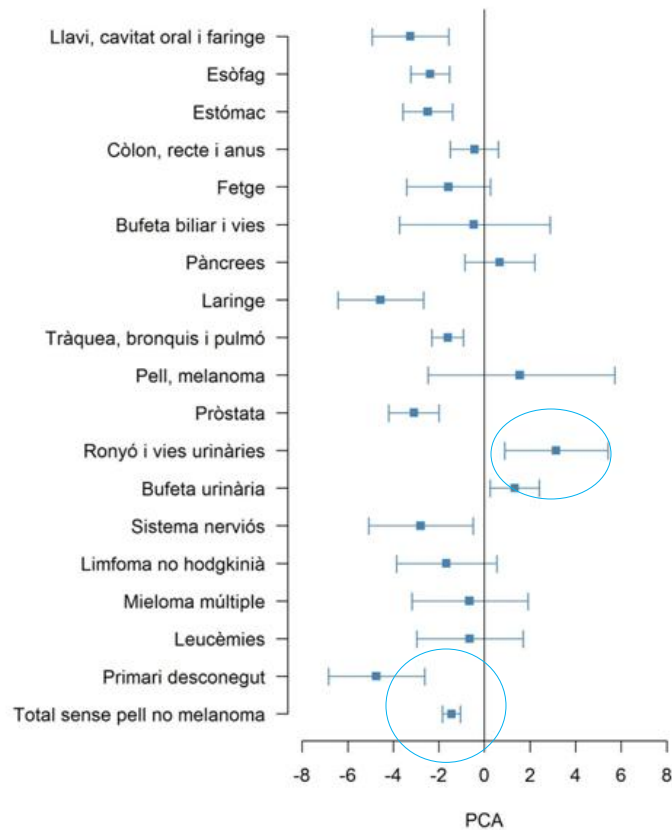
## Estimació del canvi anual de la Mortalitat





# Tendències 1994-2012

## Estimació del canvi anual de la Mortalitat



# CanGir

## El càncer a Girona 2010-12 Projeccions de la incidència 2017

### Supervivència

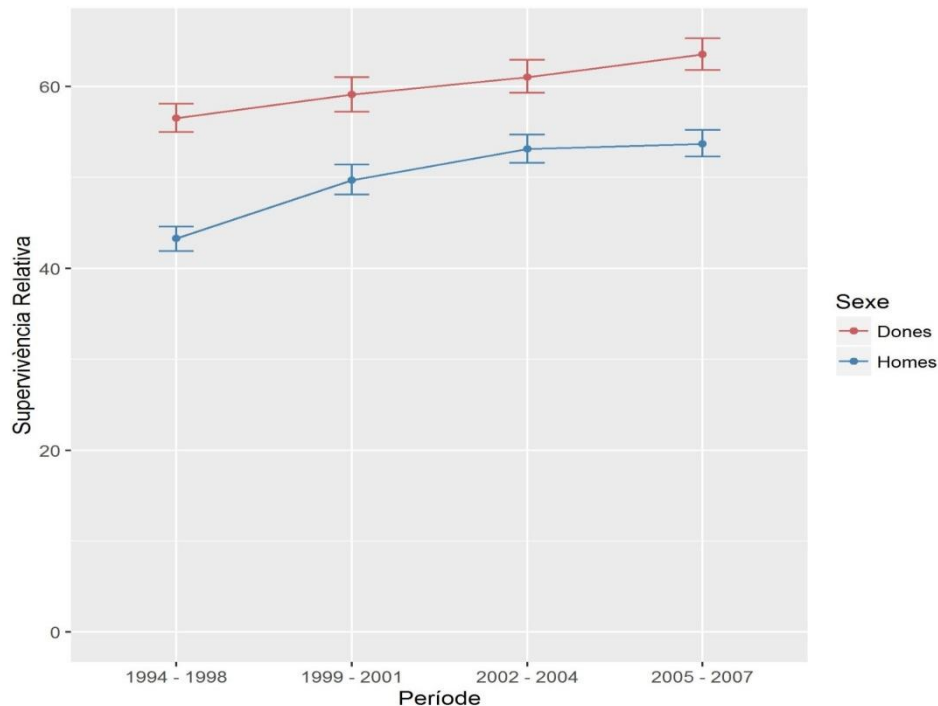




# Percentatge de pacients que sobreviuen després de 5 anys del diagnòstic de càncer.

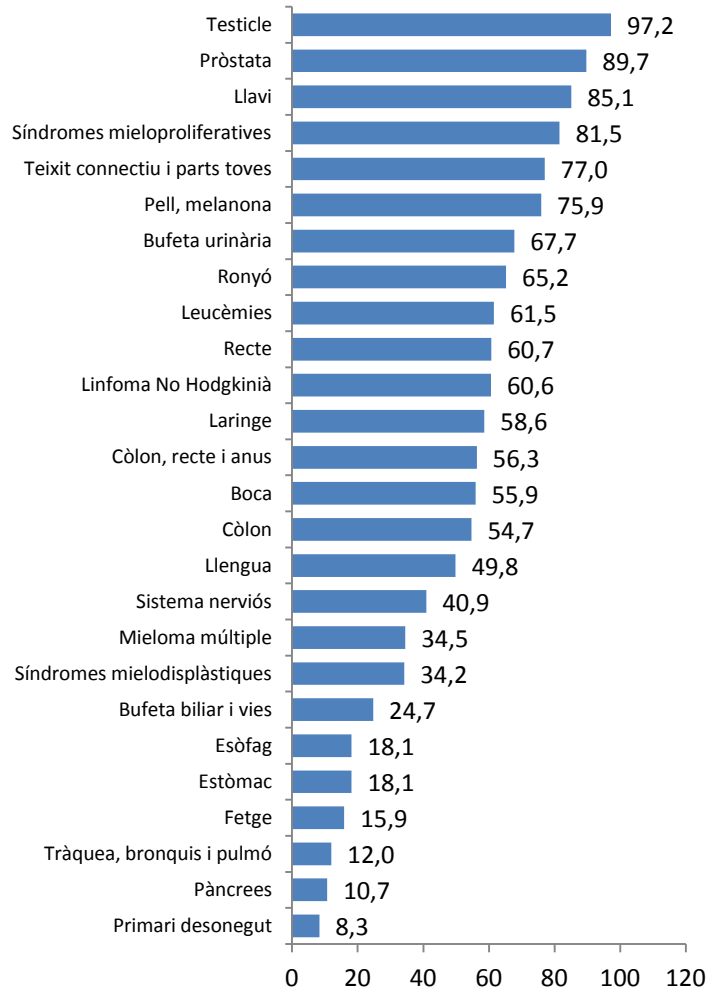


2005-2007

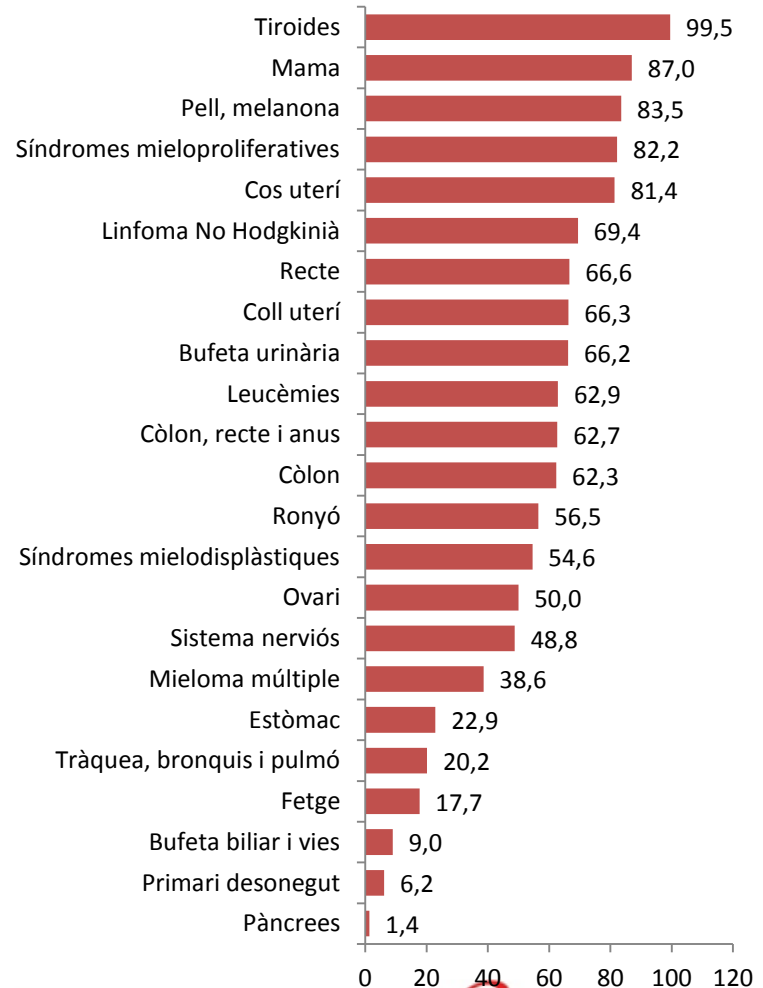


# Supervivència **relativa** a 5 anys de càncer a Girona. Període 2005-2007.

## Homes



## Dones



# No únicament l'atzar...

## Patró de comportament saludable

1. No fumar
2. No alcohol o consum moderat
3. IMC entre 18,5 i 27,5
4. Activitat física setmanal (7,5 METs)

MET: equivalent metabòlic. 7,5 METs: 75 minuts exercici intens o 150 minuts moderat /setmana

# CanGir

Institut Català d'Oncologia:

[http://ico.gencat.cat/ca/professionals/serveis\\_i\\_programes/registre\\_del\\_cancer/](http://ico.gencat.cat/ca/professionals/serveis_i_programes/registre_del_cancer/)

Canal Salut: Observatori del Sistema de Salut de Catalunya

[http://observatorisalut.gencat.cat/ca/indicadors\\_i\\_publicacions/publicacions/estat\\_de\\_salut\\_i\\_estils\\_de\\_vida/temes\\_especifics\\_de\\_salut/malalties\\_croniques/el\\_cancer/dades\\_actuals](http://observatorisalut.gencat.cat/ca/indicadors_i_publicacions/publicacions/estat_de_salut_i_estils_de_vida/temes_especifics_de_salut/malalties_croniques/el_cancer/dades_actuals)

[rcgirona@iconcologia.net](mailto:rcgirona@iconcologia.net)

